



DESCARGA DE BOLETINES DE NOTAS EN PLATAFORMA RACIMA


Si ya he accedido con las claves que me ha facilitado el centro y he cambiado a una contraseña propia sigo estos pasos:

- Introduzco Racima en cualquier buscador del ordenador o del teléfono móvil.
- Elijo la forma de acceso Usuario y Contraseña o acceso con certificado digital o DNI electrónico previamente instalados en el dispositivo desde el que accedo.

Sistema Central de Autenticación
del Gobierno de La Rioja



Tienes disponibles los siguientes métodos para autenticarte:

 Certificado Digital o DNie	 Usuario y Contraseña	 Acceso Anónimo
---	---	--

Acceso con Certificado Digital o DNI electrónico

Una vez autenticado en el sistema se mantendrá identificado automáticamente en los sistemas que lo requieran.

● Por razones de seguridad, cierre la sesión y su navegador web cuando haya terminado de acceder a los servicios que requieren autenticación.

- Accedo con mis claves o a través de certificado digital o DNI electrónico.

Sistema Central de Autenticación
del Gobierno de La Rioja



Tienes disponibles los siguientes métodos para autenticarte:

 Certificado Digital o DNie	 Usuario y Contraseña	 Acceso Anónimo
---	---	---

Acceso con Usuario y Contraseña

Usuario

Contraseña

Recordar contraseña

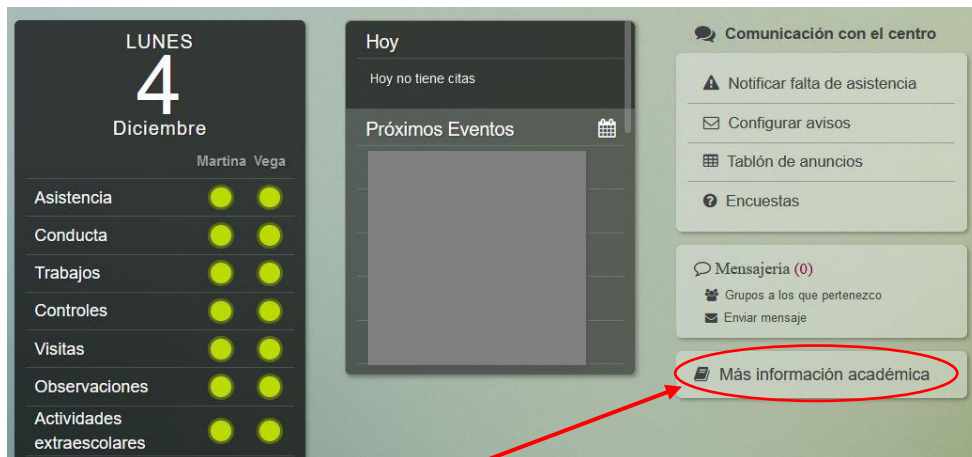
Una vez autenticado en el sistema se mantendrá identificado automáticamente en los sistemas que lo requieran.

● Por razones de seguridad, cierre la sesión y su navegador web cuando haya terminado de acceder a los servicios que requieren autenticación.



- Si tengo un solo hij@, sólo me muestra su perfil, si tengo varios, los pasos serán los mismos siempre y cuando antes elija su perfil (foto arriba a la izquierda).

- Pincho en **“Más Información Académica”**

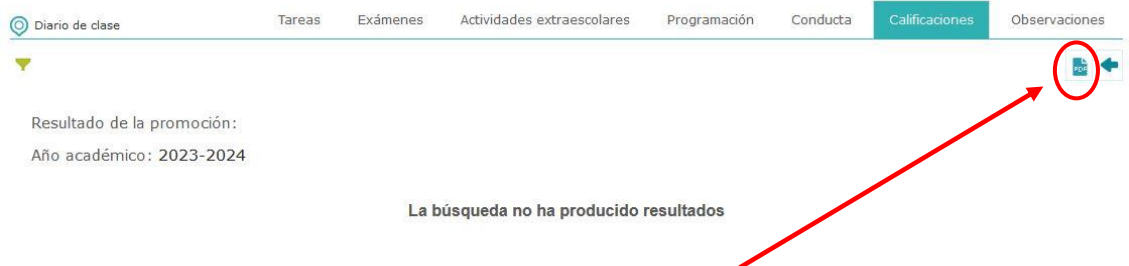


- En el desplegable que aparecerá, selecciono **“Notas Académicas”**.





- Aparecerá la pantalla de calificaciones una vez que se publiquen. Para generar el boletín de notas y poder leer las observaciones tanto de tutor/a como especialistas, pinchar sobre el icono “PDF” que encontraréis en la parte superior derecha de la pantalla. De esta forma podréis descargar el documento y consultarlo.



IMPORTANTE: Esta opción de generar el PDF **solo es posible desde la versión web de Racima**. No se puede realizar desde la aplicación móvil y por lo tanto no es posible leer las observaciones.

- Si queremos volver a acceder al boletín de notas generado, lo tenéis en el icono **DOCUMENTOS SOLICITADOS** donde lo podremos descargar, imprimir o tener guardado:



Número de registros: 10

Fecha solicitud	Documento solicitado	Estado	Porcentaje de generación
13/12/2022 12:01:32	Boletines de calificaciones del alumnado	GENERADO	100%
13/12/2022 11:59:21	Boletines de califica	DO	100%
13/12/2022 11:57:52	Boletines de califica	DO	100%
13/12/2022 11:57:27	Boletines de califica	DO	100%
12/12/2022 12:58:25	Credenciales	GENERADO	100%

Ver documento

Descargar documento

Borrar